

Teilnahme am Leichter Leben-Check über Zoom

Schritt 1 - Nach deiner Buchung

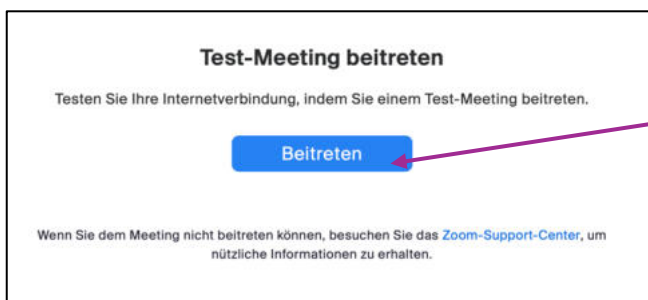
Sobald du deinen Termin gebucht hast, erhältst du eine persönliche Einladungs-E-Mail von mir.

Darin findest du den **Zugangslink zum Leichter Leben-Check**,

Schritt 2 - Technik-Check (optional, aber hilfreich)

Du bist dir nicht sicher, ob dein Gerät bereit ist? Kein Problem – über diesen Link kannst du dich in ein Testmeeting einwählen und so alle Einstellungen (Kamera, Mikrofon, Lautsprecher) testen:

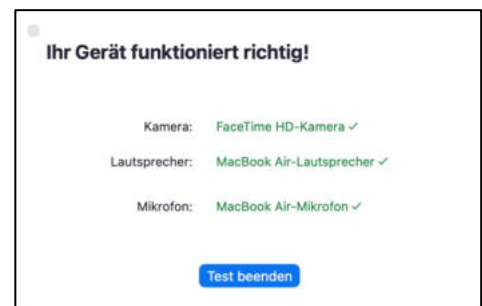
<https://zoom.us/test>



Klicken, um die Einstellungen für Kamera, Mikrofon und Lautsprecher zu überprüfen.

Wenn du diese Meldung siehst, bist du bereit für unser Meeting. 👍

Falls du Unterstützung brauchst, melde dich gerne bei mir.



Schritt 3 - So nimmst du teil

zoom.us öffnen?

<https://us06web.zoom.us> möchte diese Anwendung öffnen.

us06web.zoom.us immer erlauben, Links dieses Typs in der zugehörigen App zu öffnen

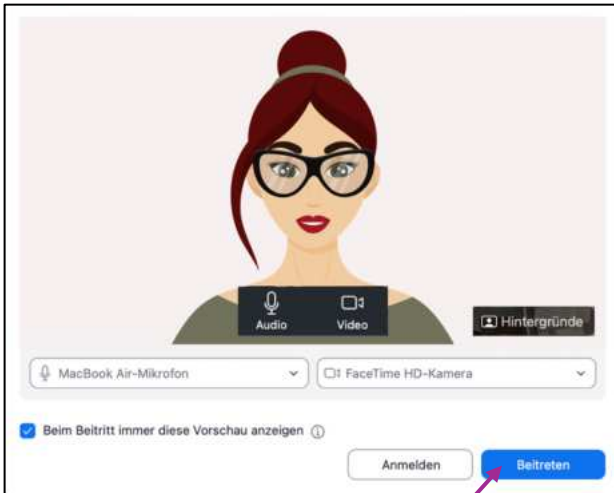
Abbrechen

zoom.us öffnen

Zum vereinbarten Termin klickst du einfach auf den Meeting-Link in deiner Einladungs-Mail. Du brauchst keine Software zu installieren – **die Teilnahme funktioniert direkt über deinen Webbrowser.**

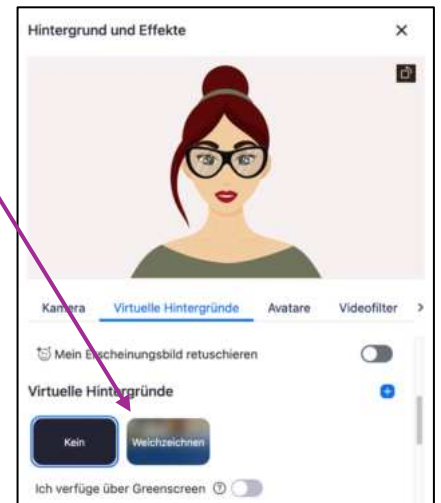
Eine Schritt-für-Schritt-Anleitung für die Teilnahme über Zoom findest du hier:

https://support.zoom.com/hc/de/getting-started-with-meetings?id=zoom_meetings_guide

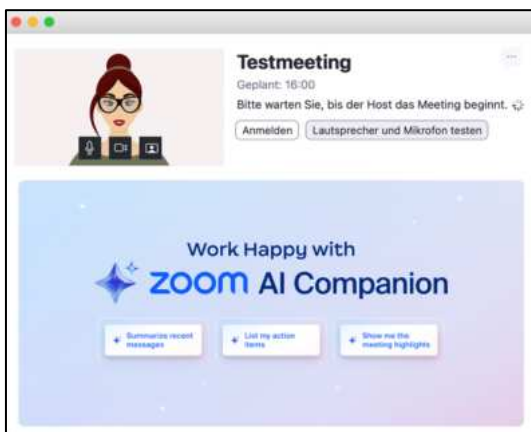


Hier kannst du noch einmal **Mikrofon und Kamera** auswählen.

Wenn du auf „Hintergründe“ klickst, kannst du einen **Weichzeichner** für deinen Hintergrund einstellen.



Denke daran, auf „**Beitreten**“ zu klicken. Erst dann kommst du in unserem Meetingraum.



Hier kannst du noch einmal Lautsprecher und Mikrofon testen.

Alles bereit? Dann kann es losgehen. 🌟

Wenn du vorab Fragen hast oder technische Hilfe brauchst, bin ich gerne für dich da:

✉ **E-Mail:** info@caroschaaf.de

📞 **WhatsApp:** 0151 – 50 83 36 46

Ich freue mich auf dich! 🌸

Deine Caro